


SINP

Società Italiana
di Neurologia Pediatrica



XXXIX

Congresso Nazionale
Società Italiana di Neurologia Pediatrica
Le Neuroscienze dalla parte del bambino

GENOVA
21-23 novembre 2013



SIP Provider n. 1172



BIO MEDIA
La condivisione del sapere



COMITATI

DIRETTIVO SINP

Presidente:	<i>Carlo Minetti</i>
Vice Presidente:	<i>Antonino Romeo</i>
Segretario:	<i>Raffaele Falsaperla</i>
Tesoriere:	<i>Alberto Spalice</i>
Consiglieri:	<i>Michela Sesta</i> <i>Agnese Suppiej</i> <i>Elisabetta Tozzi Alleva</i>

PRESIDENTE DEL CONGRESSO

Carlo Minetti

COMITATO SCIENTIFICO


Claudio Bruno, Armando Cama, Pasquale Di Pietro, Raffaele Falsaperla, Giuseppe Gobbi, Gianlugi Mancardi, Paolo Moretti, Pasquale Parisi, Pasquale Striano, Luca Ramenghi, Antonino Romeo, Andrea Rossi, Michela Sesta, Alberto Spalice, Agnese Suppiej, Elisabetta Tozzi Alleva, Antonio Urbino, Edvige Veneselli, Federico Zara

SEGRETERIA SCIENTIFICO-ORGANIZZATIVA LOCALE

Roberta Biancheri, Chiara Fiorillo, Giovanna Giudizioso, Aldo Iester, Marina Pedemonte, Marianna Pezzella, Salvatore Savasta, Maria Stella Vari

SINP

Società Italiana
di Neurologia Pediatrica

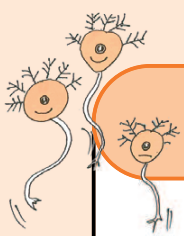


XXXIX

Congresso Nazionale
Società Italiana di Neurologia Pediatrica
Le Neuroscienze dalla parte del bambino

GENOVA
21-23 novembre 2013

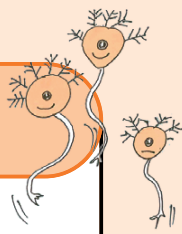
SIP Provider n. 1172



MODERATORI, RELATORI

Aloisi Francesca , <i>Roma</i>	Elia Maurizio , <i>Troina EN</i>
Baglietto Maria Giuseppina , <i>Genova</i>	Falsaperla Raffaele , <i>Catania</i>
Balestri Paolo , <i>Siena</i>	Ferrando Alberto , <i>Genova</i>
Barone Massimiliano , <i>Milano</i>	Ferrari Fabrizio , <i>Modena</i>
Battistella Pier Antonio <i>Padova</i>	Fois Alberto , <i>Siena</i>
Bertini Enrico , <i>Roma</i>	Franzoni Emilio , <i>Bologna</i>
Biancheri Roberta , <i>Genova</i>	Fusco Carlo , <i>Reggio Emilia</i>
Bruno Claudio , <i>Genova</i>	Gazzerro Elisabetta , <i>Genova</i>
Cama Armando , <i>Genova</i>	Gianiorio Piero , <i>Genova</i>
Capovilla Giuseppe , <i>Mantova</i>	Gobbi Giuseppe , <i>Bologna</i>
Cecchetti Corrado , <i>Roma</i>	Govaert Paul , <i>Antwerp (Belgium)</i>
Cervellione Rosa , <i>Milano</i>	Grosso Salvatore , <i>Siena</i>
Cordelli Duccio Maria , <i>Bologna</i>	Guthrie Spencer , <i>San Francisco (USA)</i>
Corsello Giovanni , <i>Palermo</i>	Iannetti Paola , <i>Roma</i>
Curatolo Paolo , <i>Roma</i>	Iester Aldo , <i>Genova</i>
Del Giudice Ennio , <i>Napoli</i>	Incorpora Gemma , <i>Catania</i>
Della Giustina Elvio , <i>Reggio Emilia</i>	Lanteri Paola , <i>Savona</i>
Di Capua Matteo , <i>Roma</i>	Lori Silvia , <i>Firenze</i>
Di Lena Robertino , <i>Milano</i>	Lubrano Riccardo , <i>Roma</i>
Di Pietro Pasquale , <i>Genova</i>	Mainardi Paolo , <i>Genova</i>
Di Rocco Maja , <i>Genova</i>	Messina Sonia , <i>Messina</i>
Donati Alice , <i>Firenze</i>	Minetti Carlo , <i>Genova</i>
Doria Lamba Laura , <i>Genova</i>	Mongini Tiziana , <i>Torino</i>

MODERATORI, RELATORI



Moscano Filomena , <i>Bologna</i>	Savasta Salvatore , <i>Pavia</i>
Natali Sora Mariagrazia , <i>Milano</i>	Scaioli Vidmer , <i>Milano</i>
Nicita Francesco , <i>Roma</i>	Sergi Paola , <i>Milano</i>
Nigro Vincenzo , <i>Napoli</i>	Sesta Michela , <i>Bari</i>
Paladini Dario , <i>Genova</i>	Spalice Alberto , <i>Roma</i>
Palmieri Antonella , <i>Genova</i>	Specchio Nicola , <i>Roma</i>
Paone Tonia , <i>Torino</i>	Striano Pasquale , <i>Genova</i>
Papetti Laura , <i>Roma</i>	Suppiej Agnese , <i>Padova</i>
Parisi Pasquale , <i>Roma</i>	Tedeschi Antonino , <i>Reggio Calabria</i>
Parmeggiani Antonia , <i>Bologna</i>	Tovo Pier Angelo , <i>Torino</i>
Pavone Lorenzo , <i>Catania</i>	Tozzi Alleva Elisabetta , <i>L'Aquila</i>
Pavone Piero , <i>Catania</i>	Urbino Antonio Francesco , <i>Torino</i>
Pini Antonella , <i>Bologna</i>	Uziel Graziella , <i>Milano</i>
Pruna Dario , <i>Cagliari</i>	Valeriani Massimiliano , <i>Roma</i>
Ramenghi Luca Antonio , <i>Genova</i>	Vecchi Marilena , <i>Padova</i>
Raucci Umberto , <i>Roma</i>	Veggiotti Pierangelo , <i>Pavia</i>
Righini Andrea , <i>Milano</i>	Veneselli Edvige , <i>Genova</i>
Romano Catia , <i>Catania</i>	Verrotti Alberto , <i>Perugia</i>
Romeo Antonino , <i>Milano</i>	Vigevano Federico , <i>Roma</i>
Rossi Livia Nicoletta , <i>Milano</i>	Viri Maurizio , <i>Milano</i>
Sagredini Raffaella , <i>Varese</i>	Zara Federico , <i>Genova</i>
Santorelli Filippo Maria , <i>Pisa</i>	Zeviani Massimo , <i>Cambridge, UK</i>
Sartori Stefano , <i>Padova</i>	

10.00-11.00 **Riunioni Commissioni e Gruppo di Studio SINP**

11.00-11.30 **CERIMONIA DI APERTURA XXXIX CONGRESSO NAZIONALE SINP**

Aula G

Introduzione del Presidente SINP

Saluto del Presidente della Società Italiana di Pediatria

Saluto del Presidente e del Direttore Generale dell'Istituto G. Gaslini

Saluto Autorità

11.30-13.00

Aula G

INCONTRO TRA OPERATORI, ISTITUZIONI ED

ASSOCIAZIONI DI VOLONTARIATO (con la partecipazione di :

ARTEMio, S. Aicardi, ASAMSI, AIG, AST, AICA3, AISPHEN, CEPIM, Associazione Famiglie Dravet, Eroi Enea, Famiglie SMA, FSHD, FIE, GLUT1, LND, Mitocon, OR.S.A., PANDAS, PDCH19, Parent Project, Ring 14, Porto dei Piccoli, SMAILE, UILDM, X-Fragile)

“Rare ma non sempre: le malattie neurologiche del bambino e le associazioni dei familiari”

Introduzione:

M. Rossi (ARS Liguria): Il Gruppo di Consultazione Malattie Rare

M. Bazzari (IGG, Genova): Lo Sportello Regionale delle Malattie Rare

TESTIMONIANZE DAI NOSTRI BAMBINI E DALLE LORO FAMIGLIE:

R. Cervellione (FIE / Famiglie Dravet): Associazioni dei Familiari e Ricerca

F. Squillante (PDCH19): come contribuiscono le famiglie?

F. Ronsval (UILDM): La riabilitazione per i nostri bambini

F. Maccari (AST): Vivere con...

A. Fabac (SMAILE): Assistenza? Sì, ma a casa

V. Bizzarri (Parent Project): L'assistenza psicologica alle famiglie

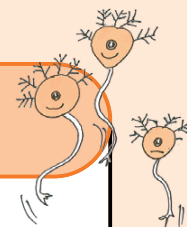
J. Casiraghi (Famiglie SMA): Il progetto SMART

S. Spillaci (X Fragile): Esperienza di Villa Lanza

A. Moretti (CEPIM): E quando diventano grandi?

13.00-14.00

Collocazione Poster



14.00-15.00

Aula G

SIMPOSIO SATELLITE - con il contributo non condizionato di Genzyme
MALATTIE METABOLICHE

PROSPETTIVE TERAPEUTICHE

Moderatore: S. Savasta (Pavia)

14.00

La malattia di Pompe
A. Donati (Firenze)

14.25

Mucopolissacaridosi I e Malattia di Gaucher
M. Di Rocco (Genova)

14.50-16.00

Discussione

15.00-16.30

Aula G

SIMPOSIO SATELLITE - con il contributo non condizionato di Viropharma

**CRISI EPILETTICHE PROLUNGATE: RECENTI EVIDENZE
TERAPEUTICHE E MANAGEMENT**

Moderatore: F. Vigevano (Roma)

15.00

Lo studio Perfect
A. Spalice (Roma)

15.20

Le crisi epilettiche prolungate: importanza dell'intervento precoce
A. Verrotti (Perugia)

15.45

Nuovo approccio terapeutico con midazolam oromucosale e
management
M. Viri (Milano)

16.10-16.30

Discussione e Agorà Interattivo
con la partecipazione di:
R. Cervellione (Milano)
A. Ferrando (Genova)
P. Gianiorio (Genova)

16.30-17.00

Aula G

**LETTURA SATELLITE
GESTIONE TERAPEUTICA NELLA MALATTIA DI
NIEMANN-PICK TIPO C**

Moderatore: A. Fois (Siena)

Inquadramento clinico e trattamento
G. Uziel (Milano)

17.00-19.00

Aula G

SESSIONE PARALLELA DI AGGIORNAMENTO
in collaborazione con SIN - Società Italiana di Neonatologia
NEUROLOGIA NEONATALE

**Il Cervelletto in età perinatale: dalle lesioni congenite a quelle
acquisite**

Moderatori: G. Corsello (Palermo), F. Ferrari (Modena)

17.00

Nel feto: certezze ed ambiguità di diagnostica ecografica:
quando coinvolgere il neurologo pediatra
D. Paladini (Genova)

17.20

Nel feto: potenzialità e limiti della RM
messaggi per il medico curante
A. Righini (Milano)

17.40

Nel neonato: prematurità e lesioni acquisite
Quali elementi per la prognosi?
L. A. Ramenghi (Genova)

18.00-18.20

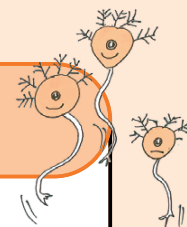
Discussione

18.20-19.00

Aula G

Lettura

My experience with ultrasound in cerebellar disorders
P. Govaert (Antwerp, Belgium)



17.00-19.00
Aula G1

**SESSIONE PARALLELA DI AGGIORNAMENTO
NEUROIMMUNOLOGIA**

**Malattie Immuno-mediate del SNC nel Bambino:
controversie e certezze**

Moderatori: P. Iannetti (Roma), E. Della Giustina (Reggio Emilia)

17.00

Immunità e sistema nervoso: quale link?
F. Aloisi (Roma)

17.20

L'epilessia è una malattia autoimmune?
L. Papetti (Roma), F. Nicita (Roma)

17.40

Encefaliti immunomediate
S. Sartori (Padova)

18.00

Manifestazioni neurologiche e psichiatriche post-infettive:
un'associazione controversa
P. Pavone (Catania)

18.20

Sindrome da opsoclonio-mioclono e forme correlate:
un update per il neurologo pediatra
M. Sesta (Bari)

18.40-19.00

Discussione

19.30-20.30
Aula G

**FOCUS SATELLITE - con il contributo non condizionato di Ultragenyx
DEFICIT DI GLUT 1**

Introduction: C. Minetti (Genova)

GLUT-1 deficiency: a clinical overview
P. Veggiotti (Pavia)

I bambini e le loro famiglie
M. Barone (Milano)

New trends and hope for the therapy Triheptanoin (UX007) as a
potential treatment: a new phase 2 clinical trial
S. Guthrie (San Francisco, USA)

Seguirà Aperitivo nel Chiostro

8.30-9. 15

Aula G

SIMPOSIO SATELLITE - con il contributo non condizionato di Eisai
LE SINDROMI EPILETTICHE RARE

Attualità Terapeutiche e Normative
Moderatore: A. Romeo (Milano)

Le encefalopatie epilettiche: quali approcci terapeutici?
S. Grosso (Siena)

Utilizzo della legge 648: un'opportunità per le persone con epilessie rare
T. Paone (Torino)

9.15-13.00

Aula G

SESSIONE PARALLELA

in collaborazione con LICE - Lega Italiana contro l'Epilessia

LE EPILESSIE IN ETÀ EVOLUTIVA

L'importanza dell' inchiesta anamnestica e i suoi limiti: dalla descrizione della crisi epilettica alla diagnosi

PARTE I

Moderatori: P. Balestri (Siena), P. Curatolo (Roma)

9.15

Introduzione:

I rischi di una diagnosi errata
G. Gobbi (Bologna)

9.30

Le crisi non convulsive:

- Le assenze tipiche
G. Capovilla (Mantova)

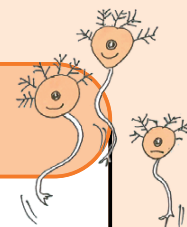
- Le assenze atipiche
M. Elia (Troina)

10.30

Le crisi convulsive:

- Le crisi generalizzate
D. M. Cordelli (Bologna)

- Gli spasmi epilettici
A. Romeo (Milano)



PARTE II *Moderatori: E. Franzoni (Bologna), M.G. Baglietto (Genova)*

- 11.30 Le crisi focali:
- Crisi frontali
M. Vecchi (Padova)
- Crisi temporali e crisi limbiche
P. Striano (Genova)
- Crisi parietali ed occipitali
N. Specchio (Roma)

- 12.50 Conclusioni
G. Capovilla (Mantova), G. Gobbi (Bologna)

9.15-13.00
Aula G1

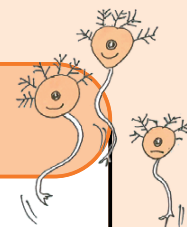
**SESSIONE PARALLELA
MALATTIE NEUROMUSCOLARI**

**Le principali sindromi neuromuscolari dell'età pediatrica:
come riconoscerle e come trattarle nella pratica ambulatoriale**

PARTE I *Moderatori: L. Pavone (Catania), P. Tovo (Torino)*

- 9.15 Le scale di valutazione quantitativa della forza nel bambino miopatico
S. Messina (Messina)
- 9.35 IperCKemia e malattie muscolari: cosa deve sapere il pediatra neurologo
R. Falsaperla (Catania), C. Romano (Catania)
- 9.55 La diagnosi differenziale delle ipotonie congenite periferiche
A. Pini (Bologna)
- 10.15 La stanchezza muscolare e l'intolleranza allo sforzo
C. Bruno (Genova)
- 10.35-10.55 Discussione

- PARTE II**
- La Ricerca e La Terapia**
Moderatori: T. Mongini (Torino), F. Zara (Genova)
- 10.55 Le nuove tecnologie per la diagnostica genetico-molecolare
V. Nigro (Napoli)
- 11.15 Le paraparesi spastiche familiari nell'età pediatrica
F.M. Santorelli (Pisa)
- 11.35 La nuove frontiere nel trattamento delle distrofie muscolari
E. Bertini (Roma)
- Lettura**
Presenta: C. Minetti (Genova)
- 11.55 Le encefalomiopatie mitocondriali: sono malattie trattabili?
M. Zeviani (Cambridge, UK)
- 12.35-13.00 Discussione
- Open Coffee (dalle ore 10.00 alle ore 18.00)**
- 13.00-14.00 **Colazione di Lavoro e Visione Poster**
- 14.00-15.30 **DISCUSSIONE POSTER IN PARALLELO**



15.30-18.00

COMUNICAZIONI IN PARALLELO

Aula G

EPILESSIA

Moderatori: A. Parmeggiani (Bologna), D. Pruna (Cagliari)

C01

STUDIO DEI RECETTORI METABOTROPICI DEL GRUPPO I UTILIZZANDO I RATTI WAG/RIJ COME MODELLO SPERIMENTALE DI ASSENZE EPILETTICHE

*M. Guiducci, R. NGomba, G. Van Luijtelar, V. D'Amtore, I. Santolini, A. Prete, R. Celli, A.M. Puliti, R. Gradini, G. Di Giovanni, V. Crunelli, F. Nicoletti, P. Bosco, A. Spalice, M.P. Villa, P. Striano, P. Parisi
I.R.C.S.S., NEUROMED, Neuropharmacology Unit, Parco Tecnologico, Pozzilli, Isernia, Italy*

C02

EPILESSIA, RITARDO DEL LINGUAGGIO E RITARDO MENTALE NELLA DISTROFIA FACIO-SCAPOLO-OMERALE

*E. Osanni, S. Negrin, A. David, G. Randazzo, V. Casanova, T. Caradente, P. Bonanni
UO Epilessia e Neurofisiologia Clinica, IRCCS E. Medea, Conegliano (TV)*

C03

EPIDEMIOLOGIA DELLA CRISI EPILETTICA CONVULSIVA IN PRONTO SOCCORSO PEDIATRICO

*S. Bergamo, S. Rossato, F. Parata, M. Nosadini, M.F. Pelizza, I. Toldo, C. Boniver, M. Vecchi, S. Zanconato, G. Perilongo, A. Suppiej, S. Sartori
Neurologia Pediatrica, Dipartimento AIS di Salute della Donna e del Bambino, Padova*

C04

CLASSIFICAZIONE PRECOCE DELLE EPILESSIE FOCALI IDIOPATICHE DEL BAMBINO: E' POSSIBILE AL MOMENTO DELLA PRIMA CRISI?

*R. Gaggero, A. Pistorio, S. Pignatelli, A. Rossi, M. Mancardi, M.G. Baglietto, P. Striano, A. Verrotti
S.C. Pediatria e Neonatologia, Osp. San Paolo, Savona*

C05

DEFICIT CONGENITI DELLA GLICOSILAZIONE: CAUSA 'CRIP-TICA' DI ENCEFALOPATIA CON EPILESSIA. DESCRIZIONE DI 2 CASI E REVISIONE DELLA LETTERATURA

*M. Pezzella, P. Striano, R. Barone, J. Jaak, G. Giudizioso, M.S. Vari, E. Tabacco, C. Minetti
U.O. di Neurologia Pediatrica e Malattie Muscolari, Istituto Giannina Gaslini, Genova*

C06

CARATTERISTICHE CLINICHE ED OUTCOME DELL'ENCEFALOPATIA POSTERIORE REVERSIBILE (PRES) IN ETA' PEDIATRICA: STUDIO MULTICENTRICO ITALIANO SU 78 PAZIENTI

*A. Aldrovandi, D.M. Cordelli, L. Giordano, L. Fusco, S. Sartori, G. Milippo, L. De Palma, L. Sainati, D. Serino, A. Parmeggiani, C. Boniver, E. Franzoni
U.O. Neuropsichiatria Infantile, AOU Sant'Orsola-Malpighi, Università di Bologna*

C07

CARATTERISTICHE NEUROFISIOLOGICHE DELL'EPILESSIA ASSOCIATA A MUTAZIONE PCDH19: STUDIO MULTICENTRICO SU 45 CASI ITALIANI

G. Pontrelli, M. Trivisano, N. Specchio, C. Marini, A. Terracciano, D. Mei, F. Darra, P. Accorsi, D. Battaglia, L. Caffi, M.P. Canevini, E. Cesaroni, C. Dora, P. Costa, R. Cusmai, I. Giordano, A. Ferrari, E. Freri, L. Fusco, T. Granata, M. Mastrangelo, L. Parmeggiani, F. Ragona, F. Sicca, N. Zamponi, E. Zambrelli, C. Zanusi, B. Dalla Bernardina, E. Bertini, R. Guerrini, F. Vigeveno

Dipartimento di Neuroscienze, Ospedale Pediatrico Bambino Gesù, IRCCS, Roma

C08

SINDROME DI ANGELMAN E STATI EPILETTICI NON CONVULSIVI

M. Meloni, M. Viri, M. Lodi, E. Parente, I. Bonavia, I. Caporuscio, C. Ghiroldi, A. Romeo

UOC di Neurologia Pediatrica e Centro Regionale per l'Epilessia, Dipartimento di Neuroscienze, Azienda Ospedaliera Fatebenefratelli e Oftalmico, Milano

C09

CARATTERISTICHE ELETTROCLINICHE IN PAZIENTI AFFETTI DA SINDROME DI EHLERS DANLOS ED EPILESSIA

*M.V. Spartà, R. Porto, A. Russo Raucci, F. Compagno, S. Viglio, D. Monacelli, F. Nicita, S. Grosso, A. Spalice, A. Verrotti, S. Savasta
Dip. di Pediatria, Università di Pavia, IRCCS San Matteo, Pavia, Italia.*

C10

VALUTAZIONE ELETTROENCEFALOGRAFICA QUALE PRESIDIO DIAGNOSTICO SPERIMENTALE DELLE ENCEFALOPATIE EPILETTICHE NEONATALI

L. de Cosmo, D. Capodiferro, G. De Venuto, N. Laforgia

U.O. Neonatologia e Terapia Intensiva Neonatale, Dip. Ginecologia, Ostetricia e Neonatologia, Az. Ospedaliera Universitaria Policlinico, Bari

Aula G1

CEFALEE - MALATTIE NEUROMUSCOLARI - NEUROFISIOLOGIA

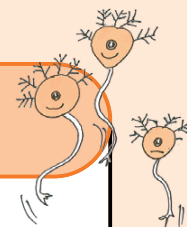
Moderatori: E. Gazzero (Genova), M. Di Capua (Roma)

C11

CEFALEE PRIMARIE CRONICHE IN BAMBINI AFFERENTI A DUE CENTRI CEFALEA DI TERZO LIVELLO

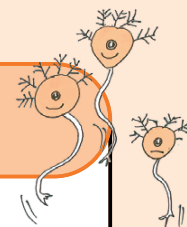
R. Torriero, B. Bartoli, A. Capuano, R. Mariani, F. Vigeveno, C. Termine, M. Valeriani

U.O. Neurologia, Osp. Pediatrico Bambino Gesù, Roma



- C12** **LA SINDROME DI SHAPIRO: DESCRIZIONE DI UN NUOVO CASO E REVIEW DELLA LETTERATURA**
- V. Belcastro, P. Prontera, N. Tambasco*
U.O. di Neurologia, Osp. S. Anna, Como
- C13** **LA CINETOSI NELL'EMICRANIA DELL'ETÀ EVOLUTIVA: EFFICACIA E TOLLERABILITÀ DEL COMPLESSO GRIFFONIA SIMPLICIFOLIA / MAGNESIO**
- M. Carotenuto, I. Della Valle, E. Corvino, M. Della Vedova, I. Di Salvatore, G. Patriciello, F. Precenzano, M. Esposito*
U.O.C. di Neuropsichiatria Infantile; Dipartimento di Salute Mentale e Fisica e Medicina Preventiva; Seconda Università degli Studi di Napoli
- C14** **A MULTICENTER CLINICAL STUDY ON EARLY ONSET HEREDITARY SPASTIC PARAPLEGIA PATIENTS**
- M. Vavla, G. Paparella, P. Bonanni, O. Musumeci, E. Brighina, G. D'angelo, F. Peruch, M. Fantin, A. Arnoldi, C. Crimella, A. Toscano, N. Bresolin, M.T. Bassi, D. Montanaro, A. Martinuzzi*
E. Medea Scientific Institute, Conegliano and Bosisio Parini, Italy
- C15** **ATROFIA MUSCOLARE SPINALE DISTALE E ANOMALIE DELLO SVILUPPO CORTICALE ASSOCIATE A NUOVE MUTAZIONI DELLA DINEINA**
- C. Fiorillo, G. Brisca, F. Moro, S. Weil, M. Severino, A. Romano, A. Rossi, F. Santorelli, R. Vallee, C. Bruno*
UOC Neurologia Pediatrica e Malattie Neuromuscolari, Istituto Gaslini, Genova
- C16** **ENCEFALOMIOPATIA DA THYMIDINE KINASE 2 DEFICIENCY: DALLA DIAGNOSI AL TRATTAMENTO**
- C. Garone, B. Garcia-Diaz, V. Emmanuele, S. Tadesse, H.O. Akman, K. Tanji, C.M. Quinzii, M. Hirano*
Dep. Neurology, Columbia University Medical Center, New York
- C17** **LA RISONANZA MAGNETICA MUSCOLARE NELLA DIAGNOSTICA DELLE PATOLOGIE NEUROMUSCOLARI EREDITARIE**
- G. Brisca, C. Fiorillo, G. Astrea, M. Pedemonte, G.M. Magnano, F.M. Santorelli, C. Bruno, C. Minetti*
U.O.C. Neurologia Pediatrica e Malattie Muscolari, Istituto G. Gaslini, Genova

- C18** **PREVENZIONE DELLA TRASMISSIONE DI MUTAZIONI DEL DNA MITOCONDRIALE TRAMITE SCAMBIO DI GENOMA NUCLEARE IN OOCITI UMANI**
V. Emmanuele, D. Paull, M.V. Sauer, M. Hirano, D. Egli
Department of Neurology, Columbia University, New York, USA
- C19** **UTILITÀ DEL VIDEO-EEG NELL'AMBITO DEL PRONTO SOCCORSO PEDIATRICO**
L. Giunta, P. Striano, P. Parisi, R. Lubrano, P. Pavone, G. Vitaliti, R. Falsaperla
Pediatric Acute and Emergency Operative Unit and Department, Policlinico-Vittorio Emanuele University Hospital, University of Catania, Italy
- C20** **STUDIO ELETTROMIOGRAFICO INTEGRATO CON ECOGRAFIA NEUROMUSCOLARE IN ETÀ PEDIATRICA: DESCRIZIONE DI 3 CASI CLINICI**
E. Molesti, M. Marinoni, M. Bastianelli, S. Gabbanini, V. Saia, S. Lori
S.O.D di Neurofisiopatologia, Osp. Careggi, Firenze
- Aula E** **SINDROMI RARE - GENETICHE / MALATTIE METABOLICHE / MISCELLANEA**
Moderatori: P. Pavone (Catania), S. Savasta (Pavia)
- C21** **SINDROME DA DELEZIONE CROMOSOMA 22Q13.3 (S. PHELAN-MCDERMID) ASSOCIATA A POLIMICROGIRIA OPERCOLARE DESCRIZIONE DI UN CASO CLINICO**
F. Ursitti, F. Nicita, L. Papetti, F. Ulgiati, I. Cecchi, A. Spalice
Dipartimento di Pediatria e Neuropsichiatria Infantile, Sapienza Università di Roma
- C22** **SINDROME DI PHELAN-MCDERMIC (DELEZIONE 22Q13 DI 7.7 MB DE NOVO) CON CRISI E STATI FOCALI, RITARDO MENTALE, MANIFESTAZIONI AUTISTICHE, IDROCEFALO TETRAVENTRICOLARE E RINOLIQUORREA DA FISTOLA ETMOIDALE**
M. Viri, E. Parente, M. Meloni, M. Lodi, V. Fetone, P. Baron, A. Romeo
Struttura Complessa Neurologia Pediatrica e Centro Regionale per l'Epilessia, Dipartimento di Neuroscienze, Azienda Ospedaliera Fatebenefratelli e Oftalmico, Milano
- C23** **IL GLIOMA DELLE VIE OTTICHE (GVO) NELLA NEUROFIBROMATOSI TIPO 1 (NF1). STUDIO COLLABORATIVO DEL GRUPPO ITALIANO DI STUDIO SULLE NEUROFIBROMATOSI (GISNF)**
G. Morcaldi, M. Ivaldi, C. Sburlati, D. Massocco, E. Bonioli
Dipartimento di Neuroscienze, Riabilitazione, Oftalmologia, Genetica e Scienze Materno-infantili, Università di Genova, Genova



- C24** **LA SINDROME DI PRADER WILLI NEL TRIVENETO: PROGETTO PILOTA DI SURVEY SU PRESA IN CARICO ATTUALE, BISOGNI EMERGENTI E PROSPETTIVE FUTURE**
C. Bertossi, S. Sartori, S. Cremaschi, L. Zilli, P.A. Battistella, A. Suppiej
Dipartimento di Salute della Donna e del Bambino, Università degli Studi di Padova
- C25** **IL SONNO DEI BAMBINI AFFETTI DA NEUROFIBROMATOSI TIPO 1: UNO STUDIO POLISONNOGRAFICO**
M. Esposito, M. Carotenuto
U.O.C. di Neuropsichiatria Infantile; Dipartimento di Salute Mentale e Fisica e Medicina Preventiva; Seconda Università degli Studi di Napoli
- C26** **COINVOLGIMENTO CEREBELLARE NEI DISORDINI CONGENITI DEL METABOLISMO**
G. Del Campo, M.C. Magagnini, L. La Spina, D. Gioè, C. Trigilia, D. Castiglione, E. Trovato, F. Bruno, A. Fiumara
Centro di riferimento regionale delle Malattie Metaboliche - U.O. Clinica Pediatrica; Dip. di scienze mediche e pediatriche; Università di Catania
- C27** **PORFIRIA ACUTA INTERMITTENTE : UN CASO "ECCEZIONALE"**
C. Rosafio, P. Bergonzini, S. Marchini, S. Leoni, C. Fusco, S. Colli, A. Pietrangelo, P. Paolucci, P. Ventura, L. Iughetti
Scuola di Specializzazione di Pediatria, Università di Modena e Reggio Emilia
- C28** **ALTE E STROKE, L'IMPORTANZA DELLA GESTIONE MULTIDISCIPLINARE IN EMERGENZA**
M. Bertamino, M. Finetti, C. Russo, L. Banov, G. Villa, P. Di Pietro, S. Renna, C. Gandolfo, A. Palmieri
U.O. Pediatria II, Università di Genova, Ist. G.Gaslini, Genova
- C29** **SINDROME EXTRAPIRAMIDALE DA SOSPENSIONE DELLA SEDAZIONE IN TERAPIA INTENSIVA**
R. Dilena, A. Giannini, A. Cappellari, P. Sergi, A. Priori, S. Guez, S. Barbieri
U.O. di Neurofisiopatologia, Fondazione IRCCS Ca' Granda Ospedale Maggiore Policlinico, Milano
- C30** **DALLA "PRATICA" ALLA "TEORIA": LA PRESA IN CURA DEI BAMBINI CON DISABILITÀ PRESSO IL CENTRO PEDIATRICO DI RIABILITAZIONE MOTORIA DI IMPERIA**
C. Amoretti, C. Castagneto
S.S.D. Percorsi clinici integrati della donna, del bambino e del minore fragile, ASL 1 Imperiese

Aula A

**NEUROIMMUNOLOGIA / MALATTIE CEREBROVASCOLARI /
NEUROCHIRURGIA - NEUROONCOLOGIA**

Moderatori: R. Biancheri (Genova), S. Sartori (Padova)

C31

SCLEROSI MULTIPLA IN ETÀ PEDIATRICA: SPUNTI DI RIFLESSIONE DALLA REVISIONE DI UNA CASISTICA DECENNALE

*S. Rossato, M. Nosadini, P. Gallo, P. Perini, S. Sartori, A. Suppiej
Dipartimento di Pediatria, Università degli Studi di Padova*

C32

EFFICACIA DEL TRATTAMENTO CON RITUXIMAB IN 5 PAZIENTI CON SINDROME OPSOCLONO-MIOCLONO-ATASSIA FARMACO-RESISTENTE

*E. De Grandis, M. Mirabelli-Badenier, S. Fornarino, L. Pisciotta,
B. Spinale, L. Boeri, F.M. Battaglia, T. Battaglia, M. Conte, E. Veneselli
DINOG-MI, Università di Genova*

C33

ATOPIA E DANNO NEURALE: DESCRIZIONE DEL COINVOLGIMENTO NEUROLOGICO NELLE PATOLOGIE ATOPICHE

*G. Vitaliti, P. Pavone, M. Gristina, L. Giunta, C. Romano,
R. Falsaperla
U.O.C. di Pediatria e Pronto Soccorso Pediatrico, Azienda Ospedaliera Universitaria
Policlinico-Vittorio Emanuele, Università degli studi di Catania*

C34

PATOLOGIE NEUROIMMUNOLOGICHE: A PROPOSITO DI UN CASO... GIA' NOTO!

*T. Foadelli, V. Spartà, F. Bermond, R. Porto, A. Pichecchio,
D. Franciotta, R. Bergamaschi, E. Marchioni, S. Savasta
Clinica Pediatrica, IRCCS Policlinico S. Matteo, Università degli Studi di Pavia*

C35

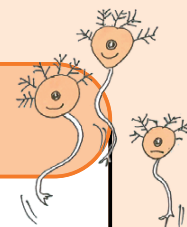
MALATTIE DEMIELINIZZANTI DOPO TRATTAMENTO CON ANTI-TNFALFA: UN'ASSOCIAZIONE CAUSALE O CASUALE?

*L. Papetti, A. Spalice, E. Properzi, F. Vigevano, M. Valeriani
Dipartimento di Pediatria, Divisione di Neurologia Pediatrica, Università Sapienza di Roma*

C36

ANOMALIE DELL'ASSETTO IMMUNITARIO E FAMILIARITA' PER PATOLOGIE AUTOIMMUNI IN SOGGETTI DI ETÀ PEDIATRICA CON DISTURBI DELLO SPETTRO AUTISTICO

*F. Bruno, A. Mannino, M.C. Costanzo, R.E. Scuderi, A. Fiumara
Dip. di Scienze Mediche e Pediatriche - U.O.C Clinica Pediatrica - AOU Policlinico
V.E- P.O Gaspare Rodolico- Università di Catania*



C37 **TERAPIA DELL'INFARTO ISCHEMICO ARTERIOSO IN ETÀ PEDIATRICA: DATI DAL REGISTRO ITALIANO DELLE TROMBOSI INFANTILI 2007-2012**

M. Nosadini, S. Sartori, C. Gentilomo, P. Saracco, M. Agostini, B. Bassi, A. Palmieri, A.M. Laverda, P. Simioni, A. Suppiej
Unità di Neurologia, Dip. per la Salute della Donna e del Bambino, Padova

C38 **MOYAMOYA: ATTUALITÀ E PROSPETTIVE NELLA DIAGNOSI E NEL TRATTAMENTO IN ETÀ PEDIATRICA**

M. Pavanello, G.M. Ravegnani, G. Piatelli, A. Consales, A. Cama
U.O Neurochirurgia, Istituto Giannina Gaslini Genova

C39 **GLIOMATOSI LEPTOMENINGEA PRIMITIVA DIFFUSA (PDLG): DESCRIZIONE DI UNA CASISTICA MULTICENTRICA DI QUESTA RARA PATOLOGIA**

C. Milanaccio, A. Rossi, P. Nozza, G. Piatelli, J. Grill, G. Perilongo, E. Viscardi, M. Massimino, V. Biassoni, F. Giangaspero, M.L. Garrè
U.O.S.D. Neuroncologia, Ist. G. Gaslini, Genova

C40 **TUMORI GLIONEURONALI ED EPILESSIA IN ETÀ PEDIATRICA: CORRELAZIONE TRA OUTCOME EPILETTOLOGICO E LESIONECTOMIA**

A. Consales, P. Striano, P. Nozza, G. Morana, M. Ravegnani, G. Piatelli, M. Pavanello, M.L. Zoli, M.G. Baglietto, A. Cama
U.O. Neurochirurgia, Istituto Giannina Gaslini, Genova

18.00-19.00

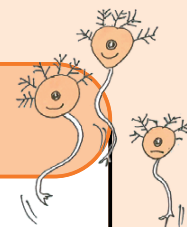
Aula G1

Assemblea Soci SINP

20.00-23.30

Genova SINPatica!

Serata speciale per i bambini
con malattie neurologiche.
Galata Museo del Mare di Genova
(Calata de Mari 1)



8.30-9.00

Aula G

LETTURA SATELLITE - con il contributo non condizionato di Kolfarma
Moderatore: A. Iester (Genova)

**Infiammazione intestinale e patologie neurologiche
dell'età evolutiva**

P. Mainardi (Genova)

9.00-12.00

Aula G

**SESSIONE PARALLELA
CEFALEE IN ETÀ EVOLUTIVA**

Nuovi aspetti classificativi e terapeutici

PARTE I

Moderatori: L. N. Rossi (Milano), S. Striano (Napoli)

9.00

L'iter diagnostico nelle cefalee: quando e come gli esami strumentali
P. Battistella (Padova)

9.25

La neurofisiologia delle cefalee: quali evidenze?
M. Valeriani (Roma)

9.50

"Ictal epileptic headache": un'entità clinica discussa e controversa
P. Parisi (Roma)

10.15-10.30

Discussione

PARTE II

Moderatori: E. Del Giudice (Napoli), E. Veneselli (Genova)

10.30

Equivalenti emicranici in Pediatria:
le entità note e quelle in attesa di inquadramento nosografico
E. Tozzi Alleva (L'Aquila)

10.55

Il percorso terapeutico in età pediatrica: approccio terapeutico
farmacologico e non
F. Moscano (Bologna)

11.20

Management terapeutico in emergenza/urgenza
G. Incorpora (Catania)

11.45-12.00

Discussione

9.00-12.00

Aula G1

SESSIONE PARALLELA

in collaborazione con SIMEUP

Società Italiana di Medicina di Emergenza ed Urgenza Pediatrica

ATTUALITÀ DI EMERGENZA/URGENZA

Arresto Cardiaco e Danno Cerebrale

PARTE I

Moderatori: P. Di Pietro (Genova), A. Urbino (Torino)

9.00

La rivoluzione della RCP: da ABC al CAB

R. Lubrano (Roma)

9.30

Danno cerebrale da ischemia/riperfusion

R. Sagredini (Varese)

10.00

Ruolo dell'ipotermia nella riduzione del danno ischemico

C. Cecchetti (Roma)

PARTE II

Il ruolo in emergenza dei presidi terapeutici

Moderatori: A. Cama (Genova), U. Raucci (Roma)

10.30

NIV nel danno del primo motoneurone

R. Falsaperla (Catania)

11.00

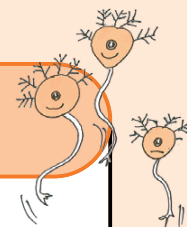
Stabilizzazione del bambino con incidente cerebro-vascolare

A. Palmieri (Genova)

11.30

Alimentazione enterale nel bambino neurologico

A. Tedeschi (Reggio Calabria)



9.00-12.00

Aula A

SESSIONE PARALLELA

in collaborazione con Gruppo di Studio SINC - Neurofisiologia Pediatrica

NEUROFISIOLOGIA

Approccio neurofisiologico al lattante ipotonico

Moderatori: L. Doria Lamba (Genova), P. Sergi (Milano)

9.00

Inquadramento diagnostico iniziale:
quando programmare l'elettromiografia
A. Suppiej (Padova)

9.30

Aspetti metodologici di base: lo studio neurofisiologico del muscolo,
del nervo e della placca neuromuscolare in età pediatrica
S. Lori (Firenze)

10.00

TAVOLA ROTONDA

Dalla refertazione neurofisiologica alla diagnosi clinica:

protocolli diagnostici esemplificati da casi clinici

*M. Di Capua (Roma), R. Di Lena (Milano), C. Fusco (Reggio Emilia),
P. Lanteri (Savona), M. G. Natali Sora (Milano), V. Scaioli (Milano)*

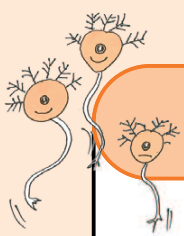
12.00-13.00

Aula G

PREMIAZIONE MIGLIORI CONTRIBUTI SCIENTIFICI

CHIUSURA DEL CONGRESSO





...DOPO IL CONGRESSO

Iscrizioni a cura della segreteria organizzativa del C.I.S.E.F.

SABATO 23 NOVEMBRE 2013

14.30-18.30
Aula G **CORSO AVANZATO "GASLINI" IN NEURORADIOLOGIA
Pediatria -II edizione (prima parte)**
(in collaborazione con AINR e SIRM)

14.30-17.00
Aula G1 **RIUNIONE DEL GRUPPO DI STUDIO
"SINC - Neurofisiologia Pediatrica"
Esercitazioni pratiche**

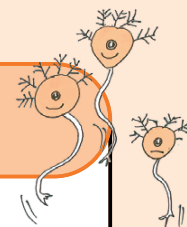
DOMENICA 24 NOVEMBRE 2013

8.30-12.30
Aula G **CORSO AVANZATO "GASLINI" IN NEURORADIOLOGIA
Pediatria - II edizione (seconda parte)**
(in collaborazione con AINR e SIRM)

C.I.S.E.F.

Centro Internazionale di Studi e Formazione "Germana Gaslini"
Via Romana della Castagna, 11 A - 16148 Genova

Dr.ssa Manuela Aloe
Tel. 0039 010 5636 864 - Fax 0039 010 5636885
www.cisef.org



CONTRIBUTI SCIENTIFICI

I Contributi scientifici possono essere presentati come Poster e come Comunicazioni Orali. Il termine ultimo per la presentazione degli abstract è il **31 ottobre 2013**.

L'abstract da inviare on-line dovrà essere strutturato secondo il seguente ordine: premessa, scopo dello studio, materiali e metodi, risultati, conclusioni. In alternativa, potrà essere descritto un caso clinico.

POSTER

I Poster saranno esposti per tutta la durata del Congresso.

Le dimensioni dei poster dovranno essere le seguenti: 70 cm (larghezza) x 100 cm (altezza). Almeno uno degli autori dovrà essere presente davanti al proprio poster nella giornata di presentazione che verrà comunicata dalla segreteria.

Il Primo Autore di ogni contributo scientifico (poster o comunicazione) deve essere iscritto al congresso.

COMUNICAZIONI ORALI

I partecipanti possono inviare Abstract per questa sessione.

Gli Abstract pervenuti saranno valutati da un'apposita Commissione che selezionerà i lavori da presentare in occasione delle sessioni di venerdì 22 novembre.

Il tempo a disposizione per l'esposizione sarà di 10 minuti + 5 di discussione.

CD ATTI

Gli Abstract dei Poster e delle Comunicazioni Orali selezionati saranno pubblicati in un CD-Rom, distribuito in sede congressuale. Il termine ultimo per la presentazione degli Abstract è il **31 ottobre 2013**.

Il numero massimo di caratteri (spazi inclusi) per il testo dell'Abstract (titolo, autori e affiliazioni escluse) è di 2300 caratteri per abstract. Non è possibile inserire immagini, tabelle o figure.

Per l'invio utilizzare esclusivamente il form on-line disponibile al sito del congresso. Abstract inviati con modalità diversa da quella predisposta NON saranno accettati.

Il Primo Autore di ogni Poster o Comunicazione Orale deve essere iscritto al Congresso e può presentare al massimo due contributi scientifici.



INFORMAZIONI GENERALI

ECM

Il congresso è stato accreditato da SIP Provider n.1172 presso il Programma Nazionale di Educazione Continua in Medicina del Ministero della Salute, per le seguenti categorie professionali:

- Medico Chirurgo. Discipline: Neurologia, Neuradiologia, Neurochirurgia, Neuropsichiatria Infantile, Pediatria, Pediatria (Pediatri di libera scelta)
- Fisioterapista
- Infermiere
- Infermiere Pediatrico
- Psicologo
- Tecnico di Neurofisiopatologia

Per avere diritto ai crediti ECM è necessario frequentare il 100% delle ore di formazione e superare il test di apprendimento ECM sul sito www.providerecm.it disponibile dal 2 dicembre 2013 al 3 febbraio 2014.

Per accedere al questionario è necessario inserire il proprio codice fiscale. Una volta superato il test sarà possibile scaricare direttamente sul sito il proprio attestato ECM.

Si rammenta al partecipante che il limite massimo dei crediti formativi ricondotti al triennio di riferimento 2011-2013 acquisibili mediante invito da sponsor è di 1/3.

ATTESTATO DI PARTECIPAZIONE

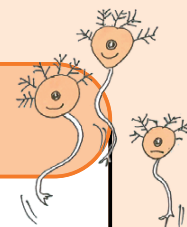
Gli attestati di partecipazione saranno rilasciati dalla Segreteria a fine Congresso.

BADGE

Tutti i partecipanti saranno forniti di badge nominativo che dovrà essere portato in maniera ben visibile per poter accedere alle sessioni scientifiche e alle colazioni di lavoro.

AREA ESPOSITIVA

Presso la sede congressuale è previsto uno spazio espositivo riservato alle aziende che hanno contribuito alla realizzazione della manifestazione.



QUOTE DI ISCRIZIONE AL CONGRESSO

	Entro il 31 ottobre	Dal 01 novembre
Socio SINP*	€ 250,00 + IVA = € 305,00	€ 300,00 + IVA = € 366,00
Non Socio	€ 350,00 + IVA = € 427,00	€ 400,00 + IVA = € 488,00
Specializzandi e studenti **	€ 100,00 + IVA = € 122,00	€ 120,00 + IVA = € 146,40
Progetto Under 40 ***	€ 100,00 + IVA = € 122,00	€ 120,00 + IVA = € 146,40
Psicologi e Biologi	€ 130,00 + IVA = € 158,60	€ 150,00 + IVA = € 183,00
Fisioterapisti	€ 130,00 + IVA = € 158,60	€ 150,00 + IVA = € 183,00
Infermieri	€ 130,00 + IVA = € 158,60	€ 150,00 + IVA = € 183,00
Tecnici di neurofisiopatologia	€ 100,00 + IVA = € 122,00	€ 150,00 + IVA = € 183,00

QUOTE DI ISCRIZIONE GIORNALIERA (SOLO UN GIORNO NON RINNOVABILE)

Le iscrizioni giornaliere non danno diritto a crediti ECM

Medico socio SINP*	€ 80,00 + IVA = € 97,60
Medico non socio SINP	€ 150,00 + IVA = € 183,00
Non Medico	€ 80,00 + IVA = € 97,60

* in regola con il pagamento della quota associativa o neo iscritto.

** inviare tramite fax la documentazione attestante la posizione dell'iscritto.

*** sono previste 40 iscrizioni con una quota ridotta per Soci SINP di età inferiore a 40 anni

Le quote comprendono

- ▶ Borsa Congressuale
- ▶ Partecipazione alle Sessioni Scientifiche
- ▶ Attestato di partecipazione
- ▶ Colazione di lavoro

MODALITÀ DI ISCRIZIONE

on-line dal sito <http://www.biomedica.net/mws/sinp2013> (modalità veloce e sicura)

- ▶ Le iscrizioni saranno accettate automaticamente secondo l'ordine di arrivo alla Segreteria.
- ▶ E' possibile iscriversi fino a 5 giorni prima dell'inizio dell'evento salvo disponibilità di posti.
- ▶ Dopo tale termine le iscrizioni potranno essere effettuate direttamente in sede congressuale presso il banco "Nuove iscrizioni".
- ▶ Gli specializzandi per regolarizzare la loro iscrizione dovranno inviare via fax al numero 02/45498199 il documento che attesta la posizione di specializzando.



INFORMAZIONI GENERALI

ISCRIZIONI DA PARTE DI AZIENDE OSPEDALIERE E AZIENDE ASL

Dopo aver effettuato l'iscrizione online, i partecipanti iscritti dalle Aziende ASL o Aziende Ospedaliere di appartenenza sono pregati di inviare via fax (02/45498199) la richiesta della ASL, nella quale dovrà essere specificato:

- ▶ che il richiedente è un proprio dipendente
- ▶ che si tratta di un'iscrizione esente IVA ai sensi dell'Art. 14, comma 10 legge 537/93
- ▶ i dati fiscali relativi all'azienda ASL per la fatturazione

Il partecipante deve anticipare la quota, qualora l'ASL non riuscisse ad effettuare il versamento insieme all'iscrizione. Sarà rilasciata fattura quietanzata intestata all'ASL. Non saranno accettate iscrizioni prive dei requisiti richiesti. Una volta emesse le fatture non potranno essere modificate.

ISCRIZIONI DA PARTE DI AZIENDE

Sul sito del congresso <http://www.biomedica.net/mws/sinp2013> è disponibile una piattaforma dedicata alle aziende che desiderano iscriverne i proprio ospiti.

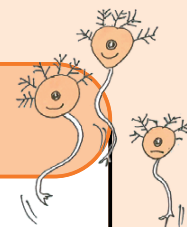
MODALITÀ DI PAGAMENTO

I pagamenti potranno essere effettuati tramite:

- ▶ Assegno Bancario non trasferibile intestato a Biomedica srl
- ▶ Carta di Credito
- ▶ Contanti

CANCELLAZIONI E RIMBORSI

Per le rinunce che perverranno alla Segreteria Organizzativa entro il 21 ottobre 2013 sarà trattenuto il 20% della quota d'iscrizione a titolo di spese di segreteria. Dopo tale data non è previsto alcun tipo di rimborso. Inoltre non saranno rimborsate quote di iscrizioni non usufruite, per le quali non sia pervenuta la relativa rinuncia entro i termini stabiliti. In qualsiasi momento è comunque possibile sostituire il nominativo dell'iscritto. I rimborsi verranno effettuati dopo la conclusione dell'evento. Qualora l'evento venga cancellato per cause che non dipendano dalla Segreteria Organizzativa, la stessa non rimborserà spese sostenute dal partecipante ad eccezione della quota di iscrizione.



SEGRETERIA ORGANIZZATIVA

Biomedica srl
Via L. Temolo 4 – 20126 Milano
Tel. 02/45498282 - Fax 02/45498199
e-mail: convegni@biomedica.net
<http://www.biomedica.net/mws/sinp2013>

Orario apertura uffici: dal lunedì al venerdì ore 9.00 - 13.00 / 14.00 - 18.00

Referente Biomedica: **Monica Arosio**
monica.arosio@biomedica.net
telefono 02/45498282 int. 228

Sito SINP **www.neurologiapediatrica.it**

SEGRETERIA ORGANIZZATIVA... DOPO IL CONGRESSO

C.I.S.E.F. - Centro Internazionale di Studi e Formazione "Germana Gaslini"
Settore Attività Formativa della Ricerca
Certificato ISO9001-2008
Provider Nazionale Accreditato ECM
Badia della Castagna
Via Romana della Castagna, 11 A - 16148 Genova

Referente C.I.S.E.F.: **Dr.ssa Manuela Aloe**
Tel. 0039 010 5636 864
Fax 0039 010 5636885
www.cisef.org

SEDE DEL CONGRESSO

Centro Internazionale di Studi e Formazione Germana Gaslini
Via Romana Della Castagna 11°- Canc. Genova

SISTEMAZIONE ALBERGHIERA

La gestione della sistemazione alberghiera è curata da:

Biomedica Travel di Biomedica srl

Sig.ra Rosaria Riccio

Via L. Temolo, 4 – 20126 Milano
Tel.: 02/45498282 – Fax: 02/45498199
e-mail: biomediatravel@biomedica.net
Diritto di prenotazione € 20,00.

EPILESSIA

Discussant: C. Cerminara (Roma), R. Gaggero (Savona), S. Grosso (Siena), V. Marchiani (Bologna), M. Pezzella (Genova), A. Spalice (Roma)

P01 EXOME SEQUENCING NELLE ENCEFALOPATIE EPILETTICHE: DATI PRELIMINARI SULLA SINDROME DI DRAVET DAL PROGETTO EUROEPINOMICS

V. Carelli, M. Pezzella, M.S. Vari, G. Prato, M.M. Mancardi, M.G. Baglietto, A. Robbiano, F. Zara, G. Gobbi, P. Striano

Scuola di Specializzazione di Neuropsichiatria Infantile, U.O. Neuropsichiatria Infantile, Dipartimento di Neuroscienze, Istituto G. Gaslini, Genova

P02 COMORBIDITA' TRA EPILESSIA E DISTURBI DELLO SPETTRO AUTISTICO: DESCRIZIONE DI 10 PAZIENTI

L. Siri, R. Gaggero, A. Gaiero, A. Antolini, A. Cohen

S.C Pediatria e Neonatologia Osp. San Paolo Savona

P03 CASO CLINICO: UNA EPILESSIA SINTOMATICA

G. Di Corcia, M. Caferri

U.O.C. Pediatria, Osp. A. Murri, Fermo

P04 ENCEFALOPATIA EPILETTICA INSORTA DOPO MALATTA FEBBRILE: UN NUOVO CASO DI FIRES?

A. Pellegrino, P. Conti, D. Gagliardi, V. Scirucchio, M. Sesta, F. Gentile

U.O. Neurologia Pediatrica, P.O. Giovanni XXIII, A.U.O. Policlinico Bari

P05 LE PUNTE ONDA CONTINUE NEL SONNO: CARATTERISTICHE CLINICHE, EEG E PROGNOSTICHE

L. Maltoni, A. Posar, A. Parmeggiani

Dipartimento di Scienze Mediche e Chirurgiche Università di Bologna

P06 SINDROME DI BRUGADA ED EPILESSIA: SEMPRE PIU' VICINE

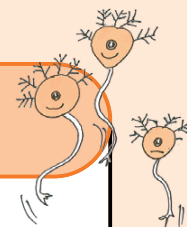
L. Gigli, P. Giuntini, S. Ingrassia, P. Campodonico, P. Sartori, P. Moscatelli, F. Chiarella, C. Brunelli, G. Bertero

U.O. Malattie dell'Apparato Cardiovascolare e UTIC, Dip. di Medicina Interna Generale e Specialistica, Osp. S. Martino, Genova

P07 STATO DI MALE EPILETTICO: GESTIONE IN PRONTO SOCCORSO

M. Marchi, P. Striano, M.P. Baglietto, S. Buratti, S. Tajè, N. Tovaglieri, I. Negro, E. Piccotti, P. Di Pietro, A. Palmieri

Clinica Pediatrica, Istituto G. Gaslini



- P08 STATO DI MALE EPILETTICO NON MOTORIO IN UN'ADOLESCENTE CON RM LIEVE: QUALE DIAGNOSI?**
I. Bagnasco, P. Dassi, P. Capalbo, P. Pistamiglio, P. Vigliano
 S.C. Neuropsichiatria Infantile ASLTO1 Ospedale Martini, Torino
- P09 STATO DI MALE EPILETTICO NON CONVULSIVO IN UN BAMBINO CON PANIPOPITUITARISMO E CISTI DELLA TASCA DI RATHKE**
I. Parente, N. Improda, V. Mottola, I. Di Donato, M. Rezzuto, M. Salerno, A. Romano
 Settore di Neuropsichiatria Infantile, A.O.U. Federico II di Napoli
- P10 SCOSSI DA UNO STATO DI MALE**
A. Tarocco, G. Pellino, S. Tagliati, G. Testa, P. Gallo, A. Paladini, E. Cangiano, A. Brusaferrò, S. Bellonzi, R. Faggioli, C. Borgna Pignatti
 Clinica Pediatrica, Az. Osp. Univ. S. Anna, Ferrara
- P11 UTILIZZO DELLA KETAMINA NELLO STATO DI MALE EPILETTICO REFRAATTARIO NEONATALE**
A. Tarocco, E. Ballardini, G. Garani
 Clinica Pediatrica, Az. Osp. Univ. S. Anna, Ferrara
- P12 UTILIZZO DEL MIDAZOLAM PER MUCOSA ORALE NEL TRATTAMENTO DELLE CRISI EPILETTICHE ACUTE PROLUNGATE IN SEDE PRE-OSPEDALIERA: PRIME ESPERIENZE CLINICHE**
C. Cerminara, N. El Malhany, L. Casarelli, P. Curatolo
 U.O.C. di Neuropsichiatria Infantile, Policlinico Tor Vergata, Roma
- P13 TOSSICITÀ NEUROLOGICA DOPO INFUSIONE DI FENITOINA IN UN PAZIENTE PEDIATRICO CON STATO DI MALE EPILETTICO: IL RUOLO DEI POLIMORFISMI DEL CYP2C9**
F. Ulgiati, L. Papetti, F. Nicita, E. Properzi, F. Ursitti, E. Lovardi, N. Manfredi, A. Spalice
 Dipartimento di Pediatria e Neuropsichiatria Infantile, Sapienza Università di Roma
- P14 TERAPIA CON IG ENDOVENA IN UN CASO DI EPILESSIA GRAVE**
A. Romano, I. Parente, E. Sciorio, V. Mottola, F. Improta, E. Del Giudice
 Dipartimento Scienze Mediche Traslazionali, Sezione di Pediatria, Università degli Studi di Napoli Federico II
- P15 VALUTAZIONE DENSITA' MINERALE OSSEA E COMPOSIZIONE CORPOREA TRAMITE DEXA IN PAZIENTI ADOLESCENTI CHE HANNO EFFETTUATO TERAPIA CON VPA E CBZ IN ETA' EVOLUTIVA**
A. Bonuccelli, A. Orsini, G. Saggese
 U.O. Pediatria 1, Azienda Ospedaliera Universitaria Pisana, Pisa

P16 STUDIO IN FMRI DI UN CASO DI EPILESSIA FOCALE ATIPICA DELL'INFANZIA

E. Caramaschi, S. Meletti, A.E. Vaudano, M. Filippini, L. Iughetti, P. Bergonzini, A. Guerra

Scuola di Specialità di Pediatria, Università degli studi di Modena e Reggio Emilia

P17 EPINET: UN DATABASE ON-LINE INTERNAZIONALE DEI PAZIENTI CON EPILESSIA

G. Giudizioso, P. Striano, M.S. Vari, M. Pezzella, P. Bergin, C. Minetti

U.O Neurologia Pediatrica e Malattie Muscolari, Istituto Giannina Gaslini, Genova

GENETICA, MALATTIE RARE, SINDROMI MALFORMATIVE/MALATTIE METABOLICHE

Discussant: D.M. Cordelli (Bologna), M. Elia (Troina, EN), F. Nicita (Roma), S. Savasta (Pavia), P. Striano (Genova), F. Zara (Genova)

P18 IPOMIELINIZZAZIONE E CATARATTA CONGENITA: NUOVA MUTAZIONE MISSENSE DEL GENE FAM126A

G. Ruffinazzi, A. Russo Raucci, M. Traverso, R. Porto, T. Foadelli, S. Assereto, A. Rossi, C. Minetti, F. Zara, R. Biancheri, S. Savasta

Clinica Pediatrica IRCCS Policlinico "S. Matteo", Università di Pavia

P19 L'INATTIVAZIONE GENICA DELLA PROTEINA ICCINA INDUCE UN RITARDO DI MIELINIZZAZIONE IN VIVO

S. Baldassari, E. Gazzero, F. Fruscione, S. Assereto, M. Traverso, R. Biancheri, F. Zara, I. Duncan, C. Minetti

Paediatric Neurology Unit, G. Gaslini Institute and University of Genova, Italy

Child Neurology and Psychiatry Unit, G. Gaslini Institute, Genova, Italy

Department of Medical Sciences, School of Veterinary Medicine, University of Wisconsin – Madison, WI, USA

P20 DISTURBO DELLO SPETTRO AUTISTICO ASSOCIATO A MICRODUPLICAZIONE 2Q21.1 CHE COMPRENDE I GENI ARHGEF4 E GRP148

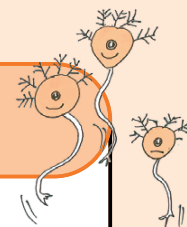
E. Sciorio, I. Parente, V. Mottola, F. Improta, R. Genesio, L. Nitsch, N. Brunetti-Pierri, A. Romano

Dipartimento Scienze Mediche Traslazionali, Sezione di Pediatria, Università degli Studi di Napoli Federico II

P21 DIFETTI NELLA PROTEINA SIDEROFLEXIN-4 CAUSANO UN NUOVO DISORDINE INFANTILE MITOCONDRIALE

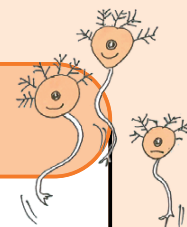
C. Garone, G.J. Hildick-Smith, J.D. Cooney, L.S. Kremer, T.B. Haack, S.E. Calvo, Y.Y. Yien, H. Prokisch, V.K. Mootha, B.H. Paw, M.A. Donati, S. Di Mauro

Dep. Neurology, Columbia University Medical Center, New York



- P22** **APLOINSUFFICIENZA DEL GENE FOXP1: UNA CAUSA EMERGENTE DI ENCEFALOPATIA DISCINETICA DELL'INFANZIA**
C. Bertossi, A. Cappellari, I. Toldo, L. Baggio, T. Serena, A. Suppiej, S. Sartori
U.O. di Neurologia Pediatrica, Dipartimento di Salute della Donna e del Bambino, Università di Padova
- P23** **SINDROME DA TACHICARDIA POSTURALE ORTOSTATICA (POTS), SIRINGOMIELIA E MUTAZIONE DOK7: PRESENTAZIONE DI UN CASO CLINICO COMPLESSO**
G.G. Salerno, A. Capestro, L. Porfiri, M.A. Tavoni, N. Zamponi
SOD Neuropsichiatria Infantile Azienda Ospedaliero Universitaria Ospedali Riuniti Presidio "G. Salesi", Ancona
- P24** **MUTAZIONE CASK IN UNA PAZIENTE CON ENCEFALOPATIA EPILETTICA, IPOPLASIA PONTOCEREBELLARE, MICROCEFALIA, GRAVE DISABILITÀ INTELLETTIVA**
M. Viri, M. Lodi, M. Meloni, E. Parente, L. Bonvini, M. Pecoraro, C. Parazzini, A. Righini, A. Romeo
UOC di Neurologia Pediatrica e Centro Regionale per l'Epilessia, Dipartimento di Neuroscienze, Azienda Ospedaliera Fatebenefratelli e Oftalmico, Milano
- P25** **DUPLICAZIONE DELL' IPOFISI CON PUBERTÀ PRECOCE, RITARDO MENTALE E QUADRO EEG PECULIARE**
M. Meloni, M. Lodi, E. Parente, M. Viri, A. Ottolini, C. Parazzini, A. Righini, A. Romeo
UOC di Neurologia Pediatrica e Centro Regionale per l'Epilessia, Dipartimento di Neuroscienze, Azienda Ospedaliera Fatebenefratelli e Oftalmico, Milano
- P26** **POLIMICROGIRIA PERISILVIANA BILATERALE: STUDIO DI QUATTRO NUOVI PAZIENTI**
A. Mannino, F. Greco, S. Baieli, G. Torrisi, A. Ventura, A. Fiumara
Scuola di specializ. di Neuropsichiatria Infantile - A.O.U. Policlinico-Vittorio Emanuele – Università di Catania
- P27** **SINDROME DI SMITH-MAGENIS: ANOMALIE STRUTTURALI ENCEFALICHE SIGNIFICATIVE IN UN NUOVO CASO**
E. Della Giustina, C. Fusco, D. Frattini
Dipartimento Sperimentale Interaziendale DSI, ASMN, Reggio Emilia
- P28** **ACC E DISPLASIA FRONTALE FETALE: STUDIO NEUROPATHOLOGICO**
E. Della Giustina
Dipartimento Sperimentale Interaziendale, ASMN, Reggio Emilia

- P29** **DESCRIZIONE DI UN CASO CLINICO: DEFICIT DI GLUT1**
F. Lotti, U. Geronzi, C. Cerrone, M. Riccitelli, M.G. Alagna, E. Guidoni, R. Mostardini, P. Balestri
Dip. Medicina Molecolare e dello Sviluppo, Sez. Pediatria, A.O.U. Santa Maria alle Scotte, Siena
- P30** **LA QUALITA' DELLA VITA (QOL) NEI BAMBINI E ADOLESCENTI CON NEUROFIBROMATOSI DI TIPO 1 (NF1)**
G. Morcaldi, E.F. Casari, D. Massocco, L. Morcaldi, E. Bonioli
Dipartimento di Neuroscienze, Riabilitazione, Oftalmologia, Genetica e Scienze Materno-infantili, Università di Genova, Genova
- P31** **COMPROMISSIONE DEL LINGUAGGIO NELLA NEUROFIBROMATOSI DI TIPO 1: UN CASO PARTICOLARE**
P. Bernardo, I. Pretelli, M. Esposito, M. Carotenuto
U.O.C. di Neuropsichiatria Infantile; Dipartimento di Salute Mentale e Fisica e Medicina Preventiva; Seconda Università degli Studi di Napoli
- P32** **LA BAMBINA CHE NUOTAVA CON UN BRACCIO SOLO**
G. Pellino, S. Ciccone, S. Bellonzi, A. Brusaferrò, A. Tarocco, R. Faggioli
Clinica Pediatrica, Az Osp Univ S. Anna, Ferrara
- P33** **MALATTIA DI PELIZAEUS-MERZBACHER: UN CASO DI DISAUTONOMIA?**
M. Riccitelli, F. Lotti, U. Geronzi, M.G. Alagna, E. Laschi, S. Grosso, P. Balestri
Dipartimento di Medicina Molecolare e dello Sviluppo, Policlinico "Santa Maria alle Scotte", Università degli Studi di Siena
- P34** **EMIPARESI: NON SOLO STROKE...**
A. Tricarico, E. Coccolini, A. Guerra, P. Bergonzini, L. Iughetti, P. Paolucci
Scuola di Specializzazione in Pediatria, Università degli Studi di Modena e Reggio Emilia
- P35** **DEFICIT DI COBALAMINA INFANTILE DA CARENZA MATERNA: DESCRIZIONE DI UN CASO**
E. Lorenzon, M. Del Rizzo, A. Bordugo, R. Mardari, S. Sartori, A. Suppiej, A. Burlina, I. Toldo
Servizio di Neurologia pediatrica, DAIS Salute della Donna e del Bambino, Padova
- P36** **ASPETTI NEUROPSICHIATRICI NEI DISORDINI CONGENITI DEL METABOLISMO**
A. Ventura, E. Prestianni, A. Mannino, C.A. La Rosa, R.E. Scuderi, A. Fiumara
Scuola di Specializzazione in Neuropsichiatria infantile- Università di Catania



CEFALEE / NEUROLOGIA NEONATALE

Discussant: V. Belcastro (Como), L. De Cosmo (Bari), P. Parisi (Roma), C. Peruzzi (Novara), A. Suppiej (Padova), M. Valeriani (Roma), E. Tozzi Alleva (L'Aquila)

P37 MECCANISMI DELL'ATTENZIONE SPAZIALE IN BAMBINI EMICRANICI CON DOLORE TIPO IMPLoding O EXPLODING: UNO STUDIO TOPOGRAFICO MEDIANTE SEP

*S. Pro, C. Casciani, E. Iacovelli, F. Vigevano, M. Valeriani
U.O. di Neurologia, Ospedale Pediatrico Bambino Gesù, Roma*

P38 CEFALEA AL PRONTO SOCCORSO PEDIATRICO: ANALISI RETROSPETTIVA DI 4297 PAZIENTI

*A. Tarocco, E. Fiumana, A. Gioachin, A. Baldan, C. Borgna Pignatti, R. Faggioli
Clinica Pediatrica, Az Osp Univ S. Anna, Ferrara*

P39 CEFALEA DA AEREO IN ETA' EVOLUTIVA: 4 CASI CLINICI

*D. De Carlo, B. Bolzonella, I. Toldo, M. Santucci, V. Schiuricchio, V. Raieli, A. Vecchio, S. Sartori, M. Gatta, P.A. Battistella
Centro per la diagnosi e terapia delle Cefalee in età evolutiva, Università degli Studi di Padova*

P40 IL TRATTAMENTO FARMACOLOGICO DELLE CEFALIE PRIMARIE IN ETÀ EVOLUTIVA: ESPERIENZA DI 14 CENTRI CEFALIE ITALIANI

*I. Toldo, M. Rattin, D. De Carlo, B. Bolzonella, E. Perissinotto, S. Sartori, L.N. Rossi, A. Vecchio, A. Simonati, M. Carotenuto, C. Scalas, V. Scirucchio, V. Raieli, G. Mazzotta, U. Ballottin, E. Tozzi, V. Guidetti, M. Valeriani, C. Cianchetti, P.A. Battistella
Centro Cefalee dell'età evolutiva - Padova*

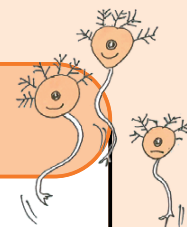
P41 LA CEFALEA DA ABUSO DI FARMACI IN ETA' EVOLUTIVA: CASISTICA DI UN CENTRO SPECIALISTICO

*P.A. Battistella, I. Toldo, D. De Carlo, S. Sartori, B. Bolzonella, M. Gatta, M. Rattin, M. Nosadini
Centro Specialistico per le Cefalee dell'Età Evolutiva, Dipartimento di Salute della Donna e del Bambino, Università degli Studi di Padova*

P42 LE COMORBILITÀ DELLE CEFALIE NELL'ETÀ EVOLUTIVA

*A. Graziani, A. Megalooikonomou, D. Maiorani, E. Tozzi
Clinica di Neuropsichiatria infantile Università L'Aquila -Centro regionale di riferimento per lo studio delle cefalee ASL 1 L'Aquila*

- P43** **CORRELAZIONE TRA EMICRANIA ED EPILESSIA: ANALISI RETROSPETTIVA DI UNA CASISTICA PEDIATRICA**
N. Manfredi, L. Papetti, F. Ursitti, I. Cecchi, E. Lovardi, F. Ulgiati, P. Verdecchia, E. Properzi, A. Spalice
Dipartimento di Pediatria e Neuropsichiatria Infantile, Sapienza Università di Roma
- P44** **CEFALEA E MALFORMAZIONE DI CHIARI TIPO 1**
A. Megalooikonomou, D. Maiorani, A. Graziani, E. Tozzi
Clinica Pediatrica Università degli studi L'Aquila
- P45** **LO PSEUDOTUMOR CEREBRI PUÒ ESSERE ANCORA DEFINITO COME IPERTENSIONE ENDOCRANICA BENIGNA?**
R. Torriero, A. Capuano, S. Tarantino, F. Vigevano, M. Valeriani
Centro per lo Studio e la Cura delle Cefalee in Età Evolutiva, UO di Neurologia, Ospedale Bambino Gesù, IRCCS, Roma
- P47** **VALIDAZIONE SPERIMENTALE DI UN NUOVO SISTEMA MARKERLESS PER L' ANALISI DEI MOVIMENTI DEL BAMBINO: RISULTATI PRELIMINARI**
C. Tacchino, A. Minnella, M.. Casadio, L. Ramenghi, P. Giannoni, I.. Bianchi, A. Lupis, R. Colonna, P. Moretti, P. Morasso
U.O. Medicina Fisica e Riabilitazione Istituto Giannina Gaslini Genova
- P48** **DIFFICOLTA` DIAGNOSTICHE NEL RICONOSCIMENTO DELLE CRISI NEONATALI DEL PRETERMINE**
L. Tessari, A. Traverso, D. De Carlo, F. Scarabel, E. Toffoli, L. Baggio, A. Cappellari, E. Cainelli, A. Suppiej
Dip. di Pediatria Università di Padova
- P49** **CONVULSIONI NEONATALI E STROKE: UN CASO CLINICO**
A. Gioachin, E. Ballardini, C. Fortini, S. Bertelli, E. Marrella, A. Fumarola, C. Domenicali, G. Papucci, C. Lama, A. Taroco, M. Garani, G.P. Garani
U.O. di Neonatologia, Osp. di Cona, Ferrara
- P50** **STROKE NEONATALE TRATTATO CON IPOTERMIA TERAPEUTICA: UN CASO CLINICO**
E. Toffoli, L. Tessari, F. Scarabel, A. Traverso, D. De Carlo, L. Baggio, A. Cappellari, E. Cainelli, D. Trevisanuto, S. Sartori, A. Suppiej
Dip. di Pediatria, Università di Padova, Italia



P51 EVENTI AVVERSI DURANTE IPOTERMIA TERAPEUTICA IN NEONATI CON ENCEFALOPATIA IPOSSICO ISCHEMICA: LA NOSTRA ESPERIENZA E REVISIONE DELLA LETTERATURA

F. Scarabel, L. Baggio, I. Festa, A. Traverso, D. De Carlo, L. Tessari, E. Toffoli, A. Cappellari, A. Suppiej

S.S. Neurologia Pediatrica, DAIS per la Salute della Donna e del Bambino-Policlinico Universitario di Padova

P52 UTILIZZO DELLA MELATONINA COME INDUTTORE DEL SONNO IN NEONATI SOTTOPOSTI AD RMN ENCEFALO: DATI PRELIMINARI

D. Capodiferro, L. de Cosmo, O. Amato, F.F. Varsalone, N. Laforgia

U.O. Neonatologia e Terapia Intensiva Neonatale, Dip. Ginecologia, Ostetricia e Neonatologia, Az. Ospedaliera Universitaria Policlinico, Bari

MALATTIE NEUROMUSCOLARI - DISTURBI DEL MOVIMENTO - NEUROFISIOLOGIA

Discussant: M. Di Capua (Roma), R. Di Lena (Milano), C. Fiorillo (Genova), M. Pedemonte (Genova), A. Pini (Bologna), C. Romano (Catania)

P53 DISTROFIA MUSCOLARE CONGENITA FAMILIARE: DESCRIZIONE DI UN CASO CLINICO

F. Lotti, M. Riccitelli, M.G. Alagna, U. Geronzi, D.C. Rodriguez, E. Laschi, R. Mostardini, P. Balestri

Dipartimento di Medicina Molecolare e dello Sviluppo, Policlinico "Santa Maria alle Scotte", Università degli Studi di Siena

P54 QUANDO IL DANNO CENTRALE MASCHERA IL PERIFERICO: UN CASO DI DISTROFIA MIOTONICA

M. Sorrentino, D. Avolio, F. Salerno, M. Esposito, M. Carotenuto

U.O.C. di Neuropsichiatria Infantile; Dipartimento di Salute Mentale e Fisica e Medicina Preventiva; Seconda Università degli Studi di Napoli

P55 BENIGN ACUTE CHILDHOOD MYOSITIS: LEZIONE DA UN CASO CLINICO

I. Parente, V. Terlizzi, F. Improta, V. Mottola, A. Romano, E. Del Giudice

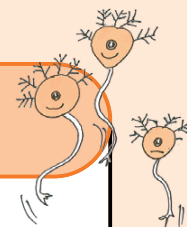
Dipartimento Scienze Mediche Traslazionali, Sezione di Pediatria, Università degli Studi di Napoli Federico II

P56 MALATTIA DI MCARDLE PRECOCEMENTE RIVELATA DA CRISI CONVULSIVE FEBBRILI

E. Piretti, D. Caputo, A. Mingarelli, E. Fiorini, B. Dalla Bernardina, G. Cantalupo

U.O.C. Neuropsichiatria Infantile, AOUI Verona

- P57 UN CASO CLINICO DI MALATTIA DI CHARCOT-MARIE-TOOTH AD ESORDIO PRECOCE**
L. Scalora, A. Le Pira, R. Catania, L. Tardino, C. Grasso, V. Fatuzzo, P. Smilari, F. Greco
U.O. Clinica Pediatrica, A.O.U. Policlinico "G. Rodolico", Catania
- P58 DEFICIT SURF-1: DUE NUOVI CASI CON NEUROLOGIA DI UNO**
E. Della Giustina, D. Frattini, C. Fusco, R. Pascarella
Dipartimento Sperimentale Interaziendale DSI, ASMN, Reggio Emilia
- P59 DIFETTO DEL COMPLESSO I DELLA CATENA RESPIRATORIA MITOCONDRIALE E MUTAZIONE T10158C: UN NUOVO SPETTRO CLINICO?**
S. Grosso, A. Cerase, E. Cardaioli, M.T. Dotti, S. Bertrando, S. Cornacchione, G. Stazzoni, M. Tei, P. Balestri
U.O.C. di Pediatria, AOUS Ospedale Santa Maria alle Scotte, Università degli Studi di Siena.
- P60 UNA CAUSA INSOLITA DI MARCIA SULLE PUNTE: RUOLO DELLA RM MUSCOLARE NELLA DIAGNOSI DI AGENESIA DEI MUSCOLI GLUTEI**
P. Gaio, R. Mardari, M.E. Cavicchiolo, I. Toldo, S. Sartori, A. Suppiej
SS Neurologia Pediatrica Dipartimento Salute donna e bambino Padova
- P61 STARTLE DISEASE O HYPEREKPLEXIA: DUE SORELLE AFFETTE DA DISTURBO NEUROLOGICO RARO**
F. Ursitti, L. Papetti, F. Nicita, N. Manfredi, F. Ulgiati, E. Lovardi, I. Cecchi, A. Spalice
Dipartimento di Pediatria e Neuropsichiatria Infantile, Sapienza Università di Roma
- P62 IPEREKPLEXIA: UNA RARA FORMA DI IPERTONO NEONATALE.STUDIO GENETICO FAMILIARE**
A. Pagani, M. Meloni, L. Garavaglia, A. Avanzini, L. Parola, A. Deriu
U.O. Neuropsichiatria Infantile Osp Civile Legnano-Presidio Osp. Magenta
- P63 QUANDO L'ANAMNESI FA LA DIFFERENZA**
G. Pellino, A. Gioachin, A. Brusaferrò, S. Bellonzi, A. Tarocco, R. Faggioli
Clinica Pediatrica, Az Osp Univ S. Anna, Ferrara
- P64 VALUTAZIONE POLISONNOGRAFICA NELLA SINDROME FIBROMIALGICA ADOLESCENZIALE**
M. Carotenuto, M. Ruberto, F. Gimigliano, G. Fiordelisi, F. Precenzano, I. Di Salvatore, I. Della Valle, M. Della Vedova, E. Corvino, G. Patriciello, M. Esposito
U.O.C. di Neuropsichiatria Infantile; Dipartimento di Salute Mentale e Fisica e Medicina Preventiva; Seconda Università degli Studi di Napoli



P65 POLIRADICOLONEVRITE IN LATTANTE CON IMMUNODEFICIENZA COMBINATA SEVERA (SCID): RUOLO DELLA ELETTRONEUROGRAFIA IN FASE ACUTA ED IN CORSO DI FOLLOW-UP

*B. Alessandri, P. Stefano, S. Galassi, B. Bernardi, D. Longo, M. Di Capua
U.O.S di Neurofisiopatologia, Osp. Bambino Gesù, Roma*

P66 RUOLO DELLA ELETTRONEUROGRAFIA E DELLA RISONANZA MAGNETICA NELLA GESTIONE DEL PAZIENTE PEDIATRICO CON POLIRADICOLONEVRITE IN FASE ACUTA E SUCCESSIVO FOLLOW-UP

*S. Pro, S. Galassi, F. Randisi, B. Bernardi, D. Longo, M. Di Capua
U.O. di Neurofisiopatologia, Ospedale Pediatrico Bambino Gesù, Roma*

P67 DISTRIBUZIONE DELLA HABITUATION DEI PEV IN FAMIGLIE DEI BAMBINI EMICRANICI

*S. Pro, S. Tarantino, A. Capuano, C. Casciani, F. Vigevano, M. Valeriani
Ospedale Pediatrico Bambino Gesù, Roma*

NEUROIMMUNOLOGIA / INFETTIVOLOGIA

Discussant: P. Gianiorio (Genova), P. Pavone (Catania), L. Papetti (Roma), M. Sesta (Bari)

P68 L'ADENO-TONSILLECTOMIA NON INFLUENZA LA PROGNOSI DEI PAZIENTI CON PANDAS

*P. Pavone, S. Cocuzza, F. Nicita, A. Spalice, M. Gristina, A. Serra,
C.D. Cicero, G. Vitaliti, R. Falsaperla
Unità Operativa di Pediatria e Pronto Soccorso Pediatrico – Azienda Ospedaliera Universitaria
“Policlinico-Vittorio Emanuele” – Catania*

P69 STREPTOCOCCO E MALATTIE NEUROLOGICHE IN ETÀ PEDIATRICA: IMPLICAZIONI DIAGNOSTICO-TERAPEUTICHE

*I. Cecchi, F. Nicita, F. Ulgiati, E. Lovardi, A. Spalice, E. Properzi
Dipartimento di Pediatria e Neuropsichiatria Infantile, Sapienza Università di Roma*

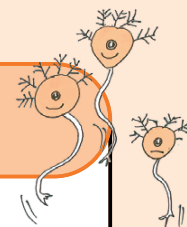
P70 LA SINDROME DEL “BAMBINO” RIGIDO

*S. Grosso, S. Bertrando, S. Cornacchione, G. Stazzoni, M. Tei, P. Balestri
U.O.C. di Pediatria, AOUS Ospedale Santa Maria alle Scotte, Università degli Studi di Siena*

P71 LA PERINEURITE OTTICA COME CAUSA DI CALO DEL VISUS E PAPPILLEDEMA NEL BAMBINO

*S. Grosso, S. Bertrando, S. Cornacchione, G. Stazzoni, M. Tei,
D.G. Romano, P. Balestri
U.O.C. di Pediatria, AOUS Ospedale Santa Maria alle Scotte, Università degli Studi di Siena*

- P72** **ADEM FULMINANTE SECONDARIA A INFEZIONE DA EBV**
M. Balestri, A. Deodati, R. Torriero, F. Vigevano, M. Valeriani
UO di Neurologia, Ospedale Pediatrico Bambino Gesù, IRCCS, Roma
- P73** **PSEUDO TUMORE INFIAMMATORIO O SINDROME DA IPER IGG4? PRESENTAZIONE DI UN CASO CLINICO CON LOCALIZZAZIONE INTRACRANICA**
M.E. Cavicchiolo, C. Bertossi, P. Gaio, A. Marzollo, S. Sartori, I. Toldo, R. Alaggio, R. Mardari, R. Emanuelli, M.C. Putti, F. Zulian, A. Suppiej
Dipartimento di Salute della Donna e del Bambino, Università degli Studi di Padova
- P74** **TRATTAMENTO CON IMMUNOGLOBULINE SOTTOCUTANEE IN UN CASO DI POLIRADICOLONEUROPATIA INFIAMMATORIA CRONICA IN ETA' PEDIATRICA**
M. Suprani, I. Cecconi, D.M. Cordelli, V. Di Pisa, E. Franzoni
U.O. Neuropsichiatria Infantile, Policlinico Sant'Orsola Malpighi, Università di Bologna
- P75** **IL RUOLO DELLA PLASMAFERESI NEL TRATTAMENTO DELL'ENCEFALITE DA ANTICORPI ANTI-NMDAR**
M.F. Pelizza, L. Tessari, M. Nosadini, L. Baggio, M. Zoccarato, L. Zuliani, B. Giometto, P. Marson, T. Tison, S. Sartori, A. Suppiej
SS Neurologia Pediatrica, DAIS per la salute della donna e del bambino, Azienda Ospedaliera-Università di Padova
- P76** **ENCEFALITE NEONATALE DA PARECHOVIRUS: CARATTERISTICHE TIPICHE DI RMN**
V. Belcastro, P. Bini, R. Barachetti, M. Barbarini
U.O. di Neurologia, Osp. S.Anna, Como
- P77** **ENCEFALOPATIA ACUTA E INFEZIONE DA MYCOPLASMA PNEUMONIAE**
A. Le Pira, L. Scalora, T. Timpanaro, L. Schiavone, R. Pecoraro, C. Trigilia, D. Renna, F. Greco, P. Smilari
U.O. Clinica Pediatrica, A.O.U. Policlinico "G. Rodolico", Catania
- P78** **ENCEFALITE ACUTA NECROTIZZANTE HSV1 E H1N1 CORRELATA TRATTATA CON CORTICOSTEROIDI ED IMMUNOGLOBULINE**
L. Papetti, F. Ursitti, F. Nicita, E. Lovardi, I. Cecchi, A. Spalice, E. Properzi
Dipartimento di Pediatria e Neuropsichiatria Infantile, Sapienza Università di Roma



P79 BOTULISMO INFANTILE: UNA DIAGNOSI DA NON SOTTOVALUTARE
L. Papetti, A. Spalice, F. Ulgiati, N. Manfredi, D. Lonati, F. Anniballi, M. Duse, E. Properzi

Dipartimento di Pediatria e Neuropsichiatria Infantile, Sapienza Università di Roma;

MALATTIE CEREBROVASCOLARI/NEUROCHIRURGIA/DISABILITÀ - RIABILITAZIONE/NEUROPSICOLOGIA/MISCELLANEA

Discussant: M. Budetta (Cava de' Tirreni - SA), R. Falsaperla (Catania), A. Guerra (Modena), G. Incorpora (Catania), M. Mancardi (Genova), A. Parmeggiani (Bologna), A. Palmieri (Genova), A. Romano (Napoli), S. Sartori (Padova), M. Viri (Milano)

P80 STROKE IN ETA' PEDIATRICA, CRISI EPILETTICHE INAUGURALI, EPILESSIA

M.C. Giraud, T. Levra, E. Burdino, P. Larosa, F. Gaiotti, R. Vittorini, G. Capizzi, B. Bassi, R. Rigardetto

SCDU NPI, Torino

P81 STROKE ISCHEMICO ACUTO ASSOCIATO A DISORDINI CARDIACI: CASISTICA DI SINGOLO CENTRO

M. Agostini, P. Saracco, A. Viano, R. Vittorini, M.C. Giraud, P. Larosa, M. Casabianca, E. Burdino, M. Valerio, G. Agnoletti, B. Bassi

Dipartimento di Scienze Pediatriche, Presidio O.I.R.M. - Città della Salute e della Scienza, Torino

P82 PROPOSTA DI UN PERCORSO PER LA TROMBOLISI INTRA-ARTERIOSA NELLO STROKE ISCHEMICO PEDIATRICO IN FASE ACUTA

M. Agostini, P. Saracco, B. Bassi, A. Viano, R. Vittorini, M.C. Giraud, P. Larosa, M. Casabianca, E. Burdino, F. Gaiotti, G. Agnoletti, M. Bergui

Dipartimento di Scienze Pediatriche, Presidio O.I.R.M. - Città della Salute e della Scienza, Torino

P83 INFEZIONE PRIMARIA DA HERPES VIRUS E STROKE IN ETA' PEDIATRICA: UNA NUOVA ASSOCIAZIONE?

I. Parente, V. Terlizzi, F. Improta, V. Mottola, A. Romano, G. Boccia, E. Del Giudice

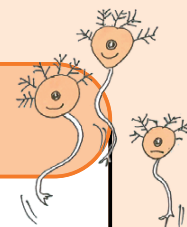
Dipartimento Scienze Mediche Traslazionali, Sezione di Pediatria, Università degli Studi di Napoli Federico II

P84 EMIPLEGIA TRANSITORIA DA VASCULOPATIA CEREBRALE POST-VARICELLA

G. Del Campo, M.C. Magagnini, L. La Spina, D. Gioè, P. Smilari, F. Greco

U.O. Clinica Pediatrica, A.O.U. "Policlinico - Vittorio Emanuele", presidio "Gaspere Rodolico", Catania

- P85** **TROMBOSI VENOSA CORTICALE: QUANDO SOSPETTARE LA DIAGNOSI DI OMOCISTINURIA**
L. Baggio, S. Sartori, L. Giordano, M. Nosadini, I. Toldo, A. Burlina, A. Suppiej
SS Neurologia Pediatrica, DAIS per la salute della donna e del bambino, Azienda Ospedaliera - Università di Padova
- P86** **TIMING DELLA DIAGNOSI NELLO STROKE PEDIATRICO: E' GIUNTO IL MOMENTO PER LA TROMBOLISI?**
L. Baggio, S. Sartori, C. Gentilomo, M. Nosadini, E. Cavaliere, P. Saracco, M. Agostini, B. Bassi, A. Palmieri, A. Laverda, P. Simioni, A. Suppiej
SS Neurologia Pediatrica, DAIS per la salute della donna e del bambino, Azienda Ospedaliera - Università di Padova
- P87** **UN SINGOLARE CASO DI ASCESSO CEREBRALE, RISCHI E BENEFICI DEL TRATTAMENTO ANTIBIOTICO**
E. Spezia, E. Caramaschi, L. Iughetti, P. Bergonzini, A. Guerra
Scuola di Specializzazione in Pediatria, Università degli Studi di Modena e Reggio Emilia
- P88** **RUOLO DELLA NEUROENDOSCOPIA NEL TRATTAMENTO DELLE CISTI ARACNOIDEE CEREBRALI**
G.M. Ravegnani, A. Cama
U.O. Neurochirurgia, Istituto G. Gaslini, Genova
- P89** **CATETERE VENTRICOLARE DI OMMAYA IN IDROCEFALO TETRAVENTRICOLARE POSTEMORRAGICO**
A. Tarocco, E. Ballardini, G. Garani
Clinica Pediatrica, Az Osp Univ S. Anna, Ferrara
- P90** **FRATELLI DI SOGGETTI CON DISABILITA': VISSUTI E QUALITA' DI VITA**
M. Gatta, A. Ferrante, V. Fruschera, L. Zilli, P. Drigo
Dipartimento di Salute della Donna e del Bambino, Università degli Studi di Padova
- P91** **ICF-CY IN UN GRUPPO DI MINORI CON PARALISI CEREBRALE IN TRATTAMENTO RIABILITATIVO. PRESENTAZIONE DI UNA SCHEDA ED APPLICAZIONE LONGITUDINALE**
C. Castagneto, S. Frasconi, C. Lentino, B. Balbo, V. Banaudi, E. Ventre, S. Fazioli, L. Saracini, L. Trincheri, C. Ghirardi, M. Maruccia, C. Amoretti
S.S.D. Percorsi clinici integrati della donna, del bambino e del minore fargile, ASL 1 Imperiese



- P92** **ROBOTICA RIABILITATIVA: RISULTATI PRELIMINARI DELL'USO DI UN ESOSCHELETRO PER IL RECUPERO MOTORIO DEL POLSO**
L. Cappello, F. Marini, V. Squeri, P. Morasso, A. Riva, L. Doglio, P. Moretti, L. Masia
 Dip. RBCS, Istituto Italiano di Tecnologia, Genova
- P93** **ROBOTICA RIABILITATIVA IN PEDIATRIA PER IL TRATTAMENTO DELLE COMPONENTI PROSSIMALI DELL'ARTO SUPERIORE: RISULTATI PRELIMINARI**
D. De Santis, V. Squeri, M. Casadio, P. Giannoni, A. Riva, L. Doglio, P. Morasso, P. Moretti
 RBCS - Robotics, Brain and Cognitive Sciences, Istituto Italiano di Tecnologia, Genova
- P94** **ANALISI CON EYE-TRACKER DELLE ABILITA' COMUNICATIVE IN UN CAMPIONE DI SOGGETTI CON AUTISMO INFANTILE E SINDROME DI RETT**
R.E. Scuderi, S. Lauria, D. Castiglione, E. Prestianni, A. Fiumara
 Scuola di Specializzazione in Neuropsichiatria Infantile
- P95** **NEUROPSICOLOGIA DELL'EPILESSIA FRONTALE NOTTURNA CRIPTOGENETICA IN BAMBINI E ADOLESCENTI: PRIMI RISULTATI DI UNO STUDIO SU UN CAMPIONE DI PAZIENTI ITALIANI**
F. Tessarotto, M. Da Rold, G. Randazzo, S. Negrin, P. Bonanni, M. Gubernale
 U.O.S. di Epilettologia e Neurofisiologia Clinica, IRCCS "E. Medea", La Nostra Famiglia, Conegliano (Treviso)
- P96** **EFFETTI DEI METALLI PESANTI SUL FUNZIONAMENTO COGNITIVO: STUDIO DI UNA POPOLAZIONE PEDIATRICA**
M. Esposito, I. Di Salvatore, L. Antinolfi, I. Della Valle, G. Genovese, N. Sannolo, M. Carotenuto
 U.O.C. di Neuropsichiatria Infantile; Dipartimento di Salute Mentale e Fisica e Medicina Preventiva; Seconda Università degli Studi di Napoli
- P97** **ABILITÀ DI COORDINAZIONE MOTORIA IN UN GRUPPO DI BAMBINI AFFETTI DA SINDROME DELLE APNEE OSTRUTTIVE IN SONNO: STUDIO CASO-CONTROLLO**
M. Carotenuto, F. Gimigliano, M. Ruberto, G. Fiordelisi, M. Esposito
 U.O.C. di Neuropsichiatria Infantile; Dipartimento di Salute Mentale e Fisica e Medicina Preventiva; Seconda Università degli Studi di Napoli

- P98** **FATTORI DI RISCHIO NELLA DISLESSIA EVOLUTIVA**
M. Conson, A.M. Antonicci, G. Esposito, G. Lombardo, I. Improta, A. Frolli
Dip. di Psicologia, Seconda Università di Napoli
- P99** **INCIDENZA DEI DSA NEI NATI PRETERMINE**
A. Frolli, A. Ansalone, L. Antinolfi, I. Bernardo, G. Esposito, M. Conson
Dip. di Psicologia, Seconda Università di Napoli
- P100** **ATTENZIONE SPAZIALE E DISLESSIA EVOLUTIVA**
A. Frolli, L. Antinolfi, A.M. Antonucci, G. Esposito, I. Improta, G. Lombardo, M. Conson
Dip. di Psicologia, Seconda Università di Napoli
- P101** **GLI ASPETTI NEUROLOGICI NEL FOLLOW-UP DELL' EVENTO ALTE (APPARENT LIFE THREATENING EVENT)**
E. Calandra, M. Ghiorzi, M.P. Baglietto, S. Costabel, S. Renna, P. Di Pietro, A. Palmieri
Clinica Pediatrica, Istituto Giannina Gaslini, Genova
- P102** **LA PREVALENZA DEI SINTOMI NEUROLOGICI TRA GLI ACCESSI PRESSO IL PRONTO SOCCORSO DI PAVIA: ANALISI RETROSPETTIVA DEL PERIODO 2011-2013**
T. Foadelli, M.V. Spartà, G. Ruffinazzi, G. Pieri, F. Bermond, S. Boghen, S. Grassidonio, S. Savasta, G. Marseglia
Clinica Pediatrica Fondazione IRCCS Policlinico "S. Matteo" Università di Pavia

Si ringrazia per la collaborazione

Cyberonics®

ecupharma *SRL*



genzyme
A SANOFI COMPANY



KOLFARMA

ultragenyx
pharmaceutical



SEGRETERIA ORGANIZZATIVA



BIOMEDIA
La condivisione del sapere

Biomedica srl - Via L. Temolo 4 - 20126 Milano - Tel. 02/45498282 - Fax 02/45498199
www.biomedica.net